

NUOVA EFFEFA

Cellofanatura riviste
Personalizzazione
Imbustamento

Nuova Effe s.r.l.
V.le Lombardia 51/53
20047 Brugherio Mi
Tel. 039.88.17.33



www.nuovaeffe.it

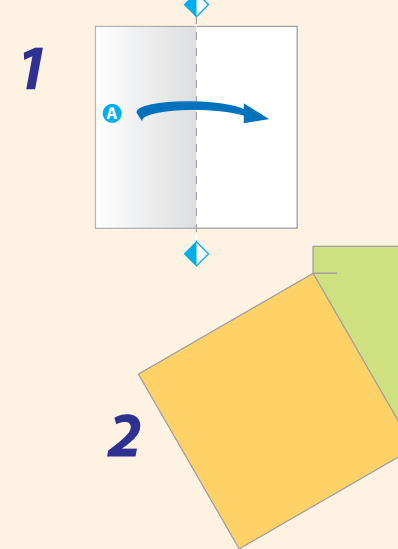
Gioca con noi, regalati una stella

Segui le istruzioni
e con semplici
passaggi
farai brillare
la tua stella!

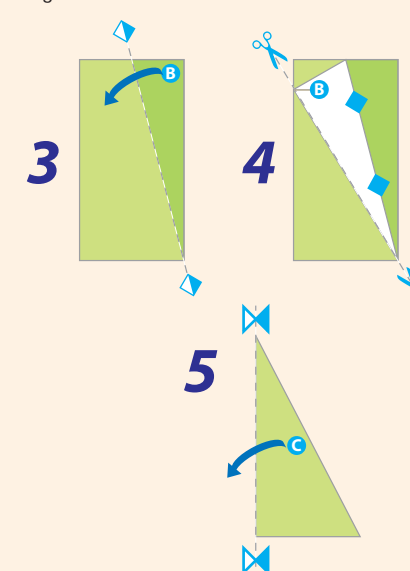
- Piegare
- Aprire
- Infilare
- Direzione piega
- Tagliare
- Schiacciare
- Rovesciare



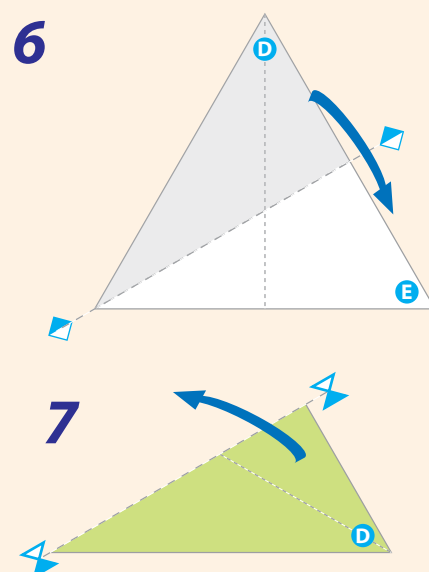
1_ Piegare un foglio a metà. 2_ Con il secondo foglio segnate sulla linea di piegatura un punto distante dall'angolo inferiore destro quanto la lunghezza del lato. Piegare anche il secondo foglio e segnate allo stesso modo.



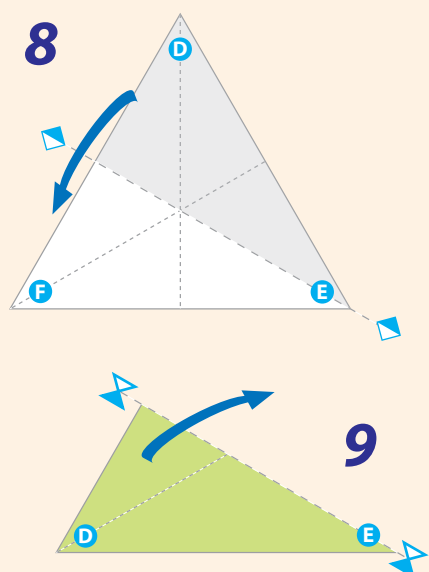
3_ Usando il primo foglio, piegate l'angolo B verso il lato opposto, in corrispondenza del segno. 4_ Appiattite la linea di piegatura e tagliate lungo il bordo. 5_ Aprite il triangolo.



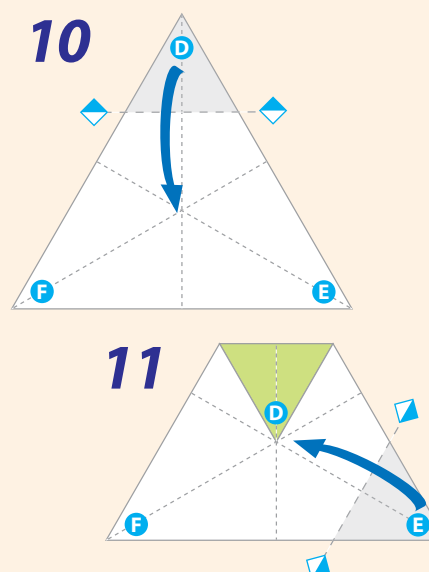
6_ Piegare D verso il basso, sovrapponendolo a E.
7_ Aprite D.



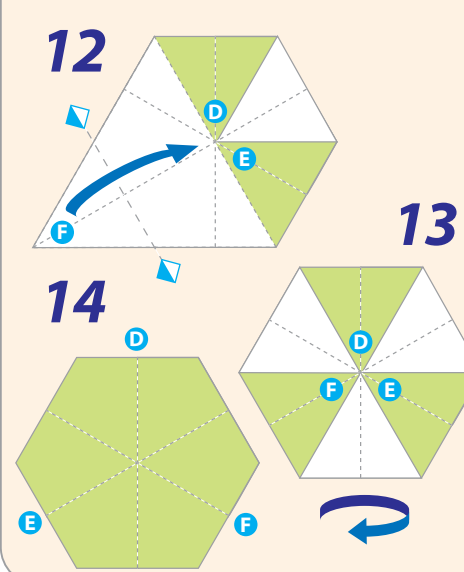
8_ Piegare D verso il basso sovrapponendo a F.
9_ Aprite D



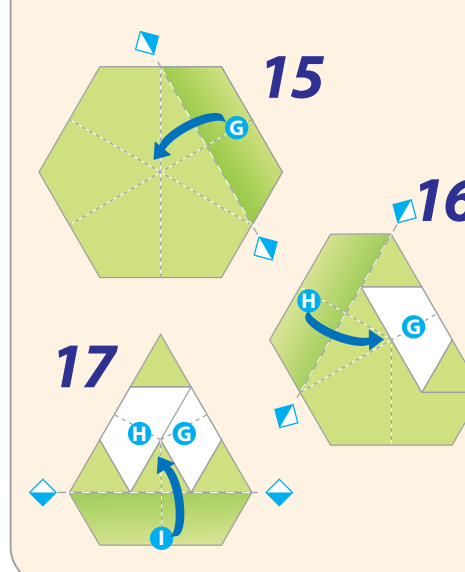
10_ Piegare D verso il basso fino a toccare il punto centrale del triangolo. 11_ Piegare E fino al punto centrale.



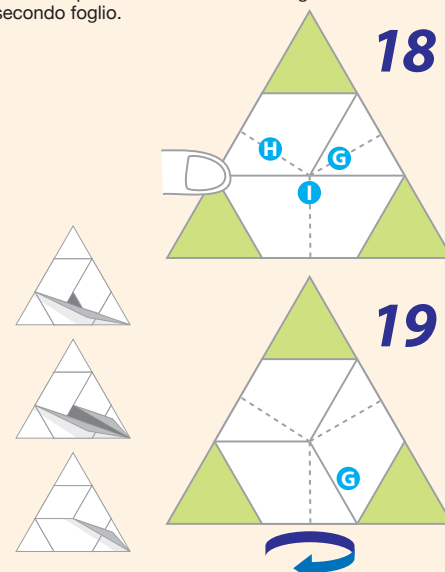
12_ Piegare F fino al punto centrale. 13_ Rovesciate il modello. 14_ Assicuratevi che i lembi D, E e F restino fermi.



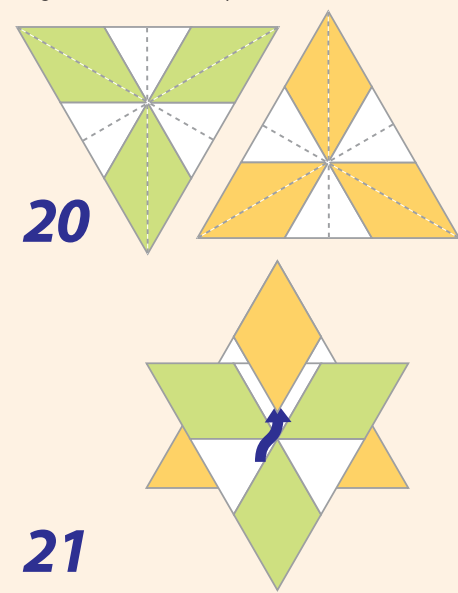
15_ Piegare G verso il centro in modo tale che parte del lembo D e parte del lembo F siano ripiegati. 16_ Piegare H verso il centro. 17_ Piegare I verso il centro.



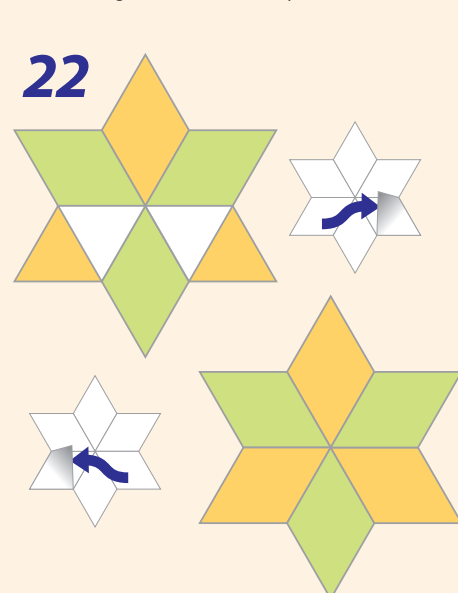
18_ Tenendo ferme le parti dei lembi H e I, tirare verso l'esterno la parte inferiore del lembo G e infilare il lembo I al di sotto. 19_ Rovesciate il modello e ripetete le fasi da 4 a 19 per formare un nuovo triangolo con il secondo foglio.



20_ Ruotate un triangolo in modo tale che il vertice sia rivolto verso il basso. 21_ Fate scivolare questo triangolo sotto al lembo superiore dell'altro.



22_ Facendo attenzione, sollevare i lembi del triangolo più arretrato portandoli sopra la parte anteriore dell'altro triangolo. La stella è completa.



Stampa, taglio, piega, personalizzazione, matching, imbustamento, cellofanatura, postalizzazione.

Ogni giorno svolgiamo con passione i servizi utili per l'attività dei nostri clienti.



La nostra esperienza, l'affidabilità delle lavorazioni, l'etica professionale, il puntuale servizio, garantiscono efficacia e risparmio.

Complimenti
una stella in più brilla
sull'attività della tua azienda.